

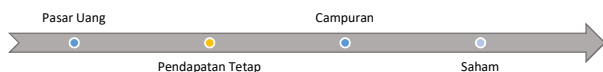
# Bhinneka Link Bond Fund

PT. Bhinneka Life Indonesia

## Fund Fact Sheet

January-23

### Klasifikasi Risiko



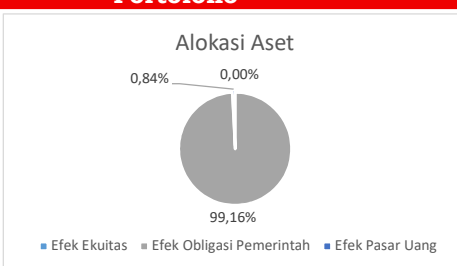
### Tujuan Investasi

Bhinneka Link Bond Fund adalah dana investasi yang bertujuan untuk mendapatkan pertumbuhan investasi yang tinggi dalam jangka panjang melalui penempatan pada efek pendapatan tetap dengan risiko yang rendah sampai dengan moderate.

### Portofolio

#### Alokasi Aset

Saham / RD Saham	0,00%
Efek Pendapatan Tetap/RD	99,16%
Pendapatan Tetap	
Pasar Uang (Kas, TD, SBI)	0,84%
<b>Total</b>	<b>100,00%</b>



#### Efek dalam Portofolio

- Reksa Dana Obligasi
- Pasar Uang

#### Alokasi Sektor

- Obligasi Pemerintah
- Deposito

#### Tolok Ukur Kinerja

Pasardana Indeks Unitlink Pendapatan Tetap (PIUFI)

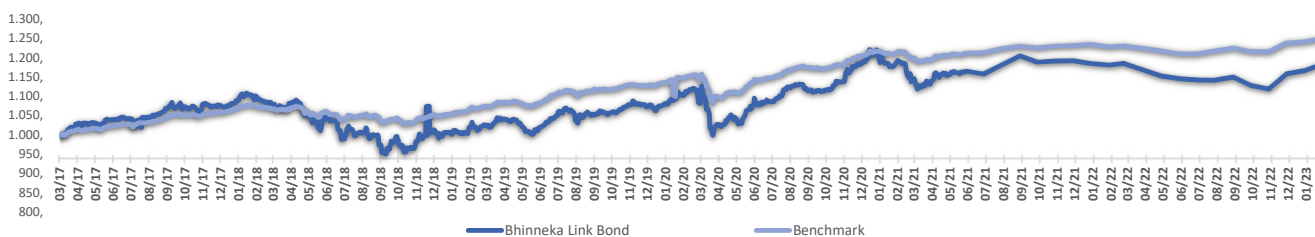
### Informasi Dana

Frekuensi Valuasi	: Harian	NAB Per Unit	: 1183,4701
Tanggal Peluncuran	: Maret 2017	Bank Kustodian	: DBS Bank
Mata Uang	: Rupiah	Biaya Manajemen (maks)	: 2.5% p.a
Jenis Dana	: Pendapatan Tetap	Tingkat Risiko	: Moderate Rendah
Dana Kelola	: IDR 3,633,436,116.92	Bekerjasama dengan	: Batavia Prosperindo Aset Manajemen
Total Unit	: 3,070,154.5500	Nama Investasi	: Batavia Obligasi Platinum Plus

### Kinerja Investasi

	1 Bulan	3 Bulan	YTD	1 Tahun	Sejak Terbit
Fund	1,44%	5,73%	1,44%	0,20%	18,35%
Tolok Ukur	0,70%	2,79%	0,70%	1,76%	24,94%

#### Kinerja Bhinneka Link Bond dan Benchmark



### Ulasan Pasar

Indeks Harga Saham Gabungan (IHSG) selama bulan Januari 2023 turun sebesar -0.16% MoM dan di tutup pada level 6.839. Dengan demikian, awal tahun 2023 IHSG telah mengalami penurunan -0.16% (YTD). Investor asing selama tahun 2022, berdasarkan data setelmen s.d. 26 Januari 2023, nonresiden beli neto Rp48,08 triliun di pasar SBN dan jual neto Rp6,83 triliun di pasar saham. Selama bulan Januari 2023 yield obligasi pemerintah 10 tahun mengalami penurunan yield sebesar -23.3 bps ke 6.707%.

Inflasi Januari 2023 berada sedikit di bawah prediksi konsensus tercatat sebesar 5.28% YoY (0.34% MoM). Sedangkan nilai tukar IDR terhadap USD menguat sebesar 3.86% MoM, ditutup pada 14,990 per 31 Januari 2023. Posisi cadangan devisa Indonesia pada akhir Januari 2023 mencapai 139,4 miliar dolar AS, meningkat dibandingkan dengan posisi pada akhir Desember 2022 sebesar 137,2 miliar dolar AS.

**Disclaimer:** Laporan ini dipersiapkan oleh PT. Bhinneka Life Indonesia hanya untuk keperluan informasi. Meskipun laporan ini telah disiapkan dengan seksama, PT. Bhinneka Life Indonesia tidak menjamin keakuratan, kecukupan, atau kelengkapan informasi yang diberikan, serta tidak bertanggung jawab atas segala konsekuensi apapun yang timbul atas tindakan yang dilakukan atas dasar informasi yang ada dalam laporan ini. Data yang disajikan dalam laporan ini sesuai dengan periode laporan, dan dapat berubah dari waktu ke waktu. Kinerja masa lalu dan perkiraan yang dibuat bukan merupakan indikasi kinerja yang akan datang.