

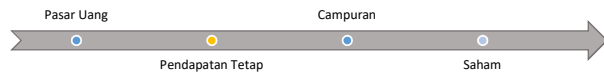
Bhinneka Link Bond Fund

Fund Fact Sheet

PT. Bhinneka Life Indonesia

July-22

Klasifikasi Risiko



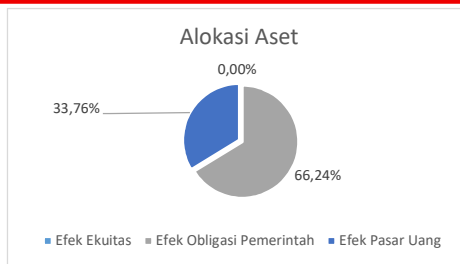
Tujuan Investasi

Bhinneka Link Bond Fund adalah dana investasi yang bertujuan untuk mendapatkan pertumbuhan investasi yang tinggi dalam jangka panjang melalui penempatan pada efek pendapatan tetap dengan risiko yang rendah sampai dengan moderat.

Portofolio

Alokasi Aset

Saham / RD Saham	0,00%
Efek Pendapatan Tetap/RD	66,24%
Pasar Uang (Kas, TD, SBI)	33,76%
Total	100,00%



Efek dalam Portofolio

1. Reksa Dana Obligasi
2. Pasar Uang

Alokasi Sektor

- Obligasi Pemerintah
- Obligasi Korporasi
- Deposito

Tolok Ukur Kinerja

Pasardana Indeks Unittlink Pendapatan Tetap (PIUFI)

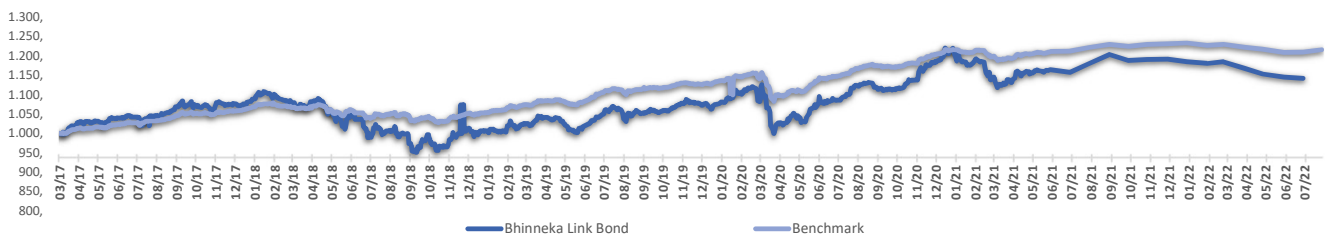
Informasi Dana

Frekuensi Valuasi	: Harian	NAB Per Unit	: 1141,5633
Tanggal Peluncuran	: Maret 2017	Bank Kustodian	: DBS Bank
Mata Uang	: Rupiah	Biaya Manajemen (maks)	: 2.5% p.a
Jenis Dana	: Pendapatan Tetap	Tingkat Risiko	: Moderate Rendah
Dana Kelola	: IDR 4.567.389.274,73	Bekerjasama dengan	: Ashmore Asset Management
Total Unit	: 4.000.995,1400	Nama Investasi	: Batavia Prosperindo Aset Manajemen Ashmore Dana Obligasi Nusantara Batavia Obligasi Platinum Plus

Kinerja Investasi

	1 Bulan	3 Bulan	YTD	1 Tahun	Sejak Terbit
Fund	-0,06%	-1,03%	-3,69%	-3,29%	14,16%
Tolok Ukur	0,56%	-0,07%	-1,39%	-0,48%	21,68%

Kinerja Bhinneka Link Bond dan Benchmark



Ulasan Pasar

Indeks Harga Saham Gabungan (IHSG) selama bulan Juli 2022 naik sebesar 0,57% MoM dan di tutup pada level 6.951. Dengan demikian, sepanjang tahun 2022 IHSG telah mengalami penguatan +5.62% (YTD). Investor asing secara YTD tercatat melakukan pembelian bersih dari pasar saham sebanyak 57.85 Triliun Rupiah dan penjualan bersih dari pasar obligasi sebesar 138.95 Triliun Rupiah. Sementara yield obligasi pemerintah 10 tahun berada di level 7.12% atau turun 9.8 bps pada Juli 2022 (vs. 7.22% di Juni 2022).

Inflasi Juni 2022 berada sedikit di atas prediksi konsensus tercatat sebesar 4.94% YoY (0.64% MoM). Sedangkan nilai tukar IDR terhadap USD menguat sebesar 0.44% MoM, ditutup pada 14.833 per 31 Juli 2022. Posisi cadangan devisa Indonesia pada akhir Juli 2022 sebesar 132.4 miliar dolar AS, menurun dibandingkan dengan posisi pada akhir Juni 2022 sebesar 136.4 miliar dolar AS.

Disclaimer: Laporan ini dipersiapkan oleh PT. Bhinneka Life Indonesia hanya untuk keperluan informasi. Meskipun laporan ini telah disiapkan dengan seksama, PT. Bhinneka Life Indonesia tidak menjamin keakuratan, kecukupan, atau kelengkapan informasi yang diberikan, serta tidak bertanggung jawab atas segala konsekuensi apapun yang timbul atas tindakan yang dilakukan atas dasar informasi yang ada dalam laporan ini. Data yang disajikan dalam laporan ini sesuai dengan periode laporan, dan dapat berubah dari waktu ke waktu. Kinerja masa lalu dan perkiraan yang dibuat bukan merupakan indikasi kinerja yang akan datang.