


# Bhinneka Link Bond Fund

## Fund Fact Sheet

PT. Bhinneka Life Indonesia

June-22

### Klasifikasi Risiko



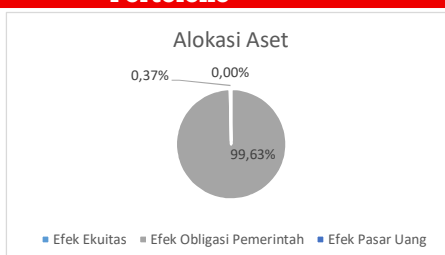
### Tujuan Investasi

Bhinneka Link Bond Fund adalah dana investasi yang bertujuan untuk mendapatkan pertumbuhan investasi yang tinggi dalam jangka panjang melalui penempatan pada efek pendapatan tetap dengan risiko yang rendah sampai dengan moderat.

### Portofolio

#### Alokasi Aset

Saham / RD Saham	0,00%
Efek Pendapatan Tetap/RD	99,63%
Pendapatan Tetap	
Pasar Uang (Kas, TD, SBI)	0,37%
<b>Total</b>	<b>100,00%</b>



#### Efek dalam Portofolio

1. Reksa Dana Obligasi
2. Pasar Uang

#### Alokasi Sektor

- Obligasi Pemerintah
- Obligasi Korporasi

#### Tolok Ukur Kinerja

Pasardana Indeks Unitlink Pendapatan Tetap (PIUFI)

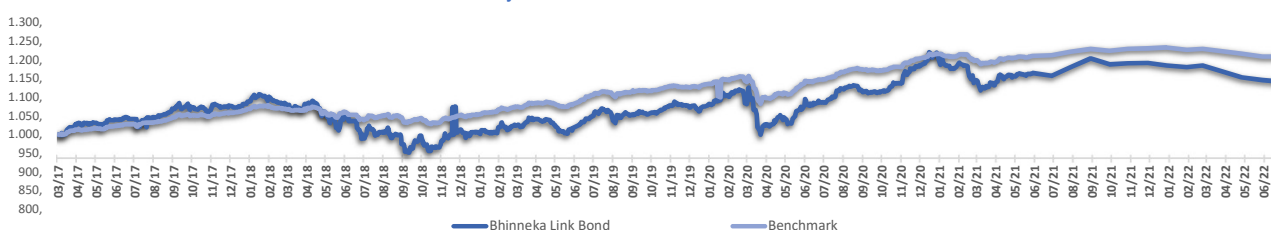
### Informasi Dana

Frekuensi Valuasi	: Harian	NAB Per Unit	: 1.142,2777
Tanggal Peluncuran	: Maret 2017	Bank Kustodian	: DBS Bank
Mata Uang	: Rupiah	Biaya Manajemen (maks)	: 2.5% p.a
Jenis Dana	: Pendapatan Tetap	Tingkat Risiko	: Moderate Rendah
Dana Kelola	: IDR 4.759.483.422,67	Bekerjasama dengan	: Ashmore Asset Management
Total Unit	: 4.166.660,2500	Nama Investasi	: Ashmore Dana Obligasi Nusantara

### Kinerja Investasi

	1 Bulan	3 Bulan	YTD	1 Tahun	Sejak Terbit
Fund	-0,35%	-2,21%	-3,63%	-1,35%	14,23%
Tolok Ukur	0,02%	-1,08%	-1,94%	-0,24%	21,01%

#### Kinerja Bhinneka Link Bond dan Benchmark



### Ulasan Pasar

Indeks Harga Saham Gabungan (IHSG) selama bulan Juni 2022 turun sebesar -3,32% MoM dan di tutup pada level 6.911. Dengan demikian, sepanjang tahun 2022 IHSG telah mengalami penguatan +5.02% (YTD). Investor asing secara YTD tercatat melakukan pembelian bersih dari pasar saham sebanyak 61 Triliun Rupiah dan penjualan bersih dari pasar obligasi sebesar 113 Triliun Rupiah. Sementara yield obligasi pemerintah 10 tahun berada di level 7.22% atau naik 17.9 bps pada Mei 2022 (vs. 7.04% di Mei 2022).

Inflasi Juni 2022 berada sedikit di atas prediksi konsensus tercatat sebesar 4.35% YoY (0.61% MoM). Sedangkan nilai tukar IDR terhadap USD melemah sebesar -2.11% MoM, ditutup pada 14,898 per 30 Juni 2022. Posisi cadangan devisa Indonesia pada akhir Juni 2022 sebesar 136,4 miliar dolar AS, lebih tinggi dibandingkan dengan posisi pada akhir Mei 2022 sebesar 135,6 miliar dolar AS.

**Disclaimer:** Laporan ini dipersiapkan oleh PT. Bhinneka Life Indonesia hanya untuk keperluan informasi. Meskipun laporan ini telah disiapkan dengan seksama, PT. Bhinneka Life Indonesia tidak menjamin keakuratan, kecukupan, atau kelengkapan informasi yang diberikan, serta tidak bertanggung jawab atas segala konsekuensi apapun yang timbul atas tindakan yang dilakukan atas dasar informasi yang ada dalam laporan ini. Data yang disajikan dalam laporan ini sesuai dengan periode laporan, dan dapat berubah dari waktu ke waktu. Kinerja masa lalu dan perkiraan yang dibuat bukan merupakan indikasi kinerja yang akan datang.