


Bhinneka Link Bond Fund

Fund Fact Sheet

PT. Bhinneka Life Indonesia

March-22

Klasifikasi Risiko



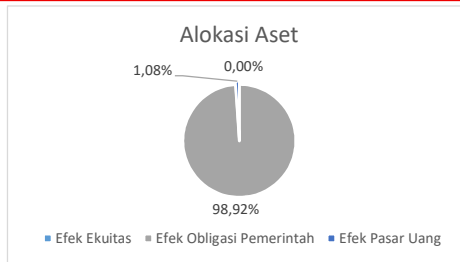
Tujuan Investasi

Bhinneka Link Bond Fund adalah dana investasi yang bertujuan untuk mendapatkan pertumbuhan investasi yang tinggi dalam jangka panjang melalui penempatan pada efek pendapatan tetap dengan risiko yang rendah sampai dengan moderate.

Portofolio

Alokasi Aset

Saham / RD Saham	0,00%
Efek Pendapatan Tetap/RD	98,92%
Pendapatan Tetap	
Pasar Uang (Kas, TD, SBI)	1,08%
Total	100,00%



Efek dalam Portofolio

- Reksa Dana Obligasi
- Pasar Uang

Alokasi Sektor

- Obligasi Pemerintah
- Obligasi Korporasi

Tolok Ukur Kinerja

Pasar Dana Indeks Unittlink Pendapatan Tetap (PIUFI)

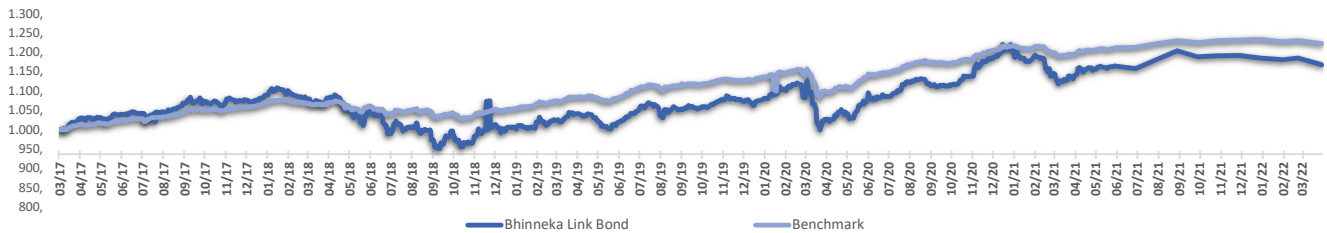
Informasi Dana

Frekuensi Valuasi	: Harian	NAB Per Unit	: 1.168,067
Tanggal Peluncuran	: Maret 2017	Bank Kustodian	: DBS Bank
Mata Uang	: Rupiah	Biaya Manajemen (maks)	: 2.5% p.a
Jenis Dana	: Pendapatan Tetap	Tingkat Risiko	: Moderate Rendah
Dana Kelola	: IDR 5.294.749.462	Bekerjasama dengan	: Ashmore Asset Management
Total Unit	: 4.532.915,5500	Nama Investasi	: Ashmore Dana Obligasi Nusantara

Kinerja Investasi

	1 Bulan	3 Bulan	YTD	1 Tahun	Sejak Terbit
Fund	-1,46%	-1,46%	-1,46%	3,17%	16,81%
Tolok Ukur	-0,59%	-0,87%	-0,87%	2,51%	22,32%

Kinerja Bhinneka Link Bond dan Benchmark



Ulasan Pasar

Indeks Harga Saham Gabungan (IHSG) bergerak positif selama Maret 2022 sebesar +2,66% MoM dan di tutup pada level 7.071. Dengan demikian, sepanjang tahun 2022 IHSG telah mengalami penguatan +7.44% (YTD). Tercatat dana asing yang masuk ke pasar saham mencapai USD 583.83 juta (vs. inflow sebesar USD 1645.16 juta di Feb 2022). Yield obligasi pemerintah 10 tahun berada di level 6.74% atau naik 22.30 bps pada Mar 2022 (vs. 6.52% di Feb 2022). Dalam hal ini, proporsi kepemilikan asing di pasar obligasi per Mar 2022 mencapai 17.71%.

Sementara itu rupiah menguat dan di tutup pada level 14.368 pada akhir Maret 2022 dari bulan sebelumnya 14.371. Sedangkan cadangan devisa di bulan Maret 2022 turun menjadi USD 139.1 miliar di bandingkan posisi akhir Februari 2022 sebesar USD 141.4 miliar. Adapun inflasi tercatat 0.66% (MoM) Mar 2022 (vs. -0.02% (MoM) di Feb 2022) dan secara tahunan naik sebesar 2.64% (YoY) Maret 2022 (vs. 2.06% (YoY) di Feb 2022).

Disclaimer: Laporan ini dipersiapkan oleh PT. Bhinneka Life Indonesia hanya untuk keperluan informasi. Meskipun laporan ini telah disiapkan dengan seksama, PT. Bhinneka Life Indonesia tidak menjamin keakuratan, kecukupan, atau kelengkapan informasi yang diberikan, serta tidak bertanggung jawab atas segala konsekuensi apapun yang timbul atas tindakan yang dilakukan atas dasar informasi yang ada dalam laporan ini. Data yang disajikan dalam laporan ini sesuai dengan periode laporan, dan dapat berubah dari waktu ke waktu. Kinerja masa lalu dan perkiraan yang dibuat bukan merupakan indikasi kinerja yang akan datang.