


# Bhinneka Link Equity Fund

## Fund Fact Sheet

PT. Bhinneka Life Indonesia

August-20

### Klasifikasi Risiko



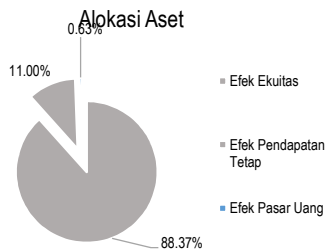
### Tujuan Investasi

Bhinneka Link Equity Fund IDR adalah dana investasi yang bertujuan untuk mendapatkan pertumbuhan investasi yang tinggi dalam jangka panjang melalui diversifikasi saham yang diperdagangkan di Bursa Efek Indonesia

### Portofolio

#### Alokasi Aset

Saham / RD Saham	88.37%
Efek Pendapatan Tetap/RD	11.00%
Pendapatan Tetap	0.63%
Pasar Uang (Kas, TD, SBI)	0.63%
<b>Total</b>	<b>100.00%</b>



#### Efek dalam Portofolio

1. Time Deposit/Money Market
2. PT. Bank Central Asia
3. PT Astra International
4. PT. Telekomunikasi Indonesia
5. PT. Bank Rakyat Indonesia

#### Tolok Ukur Kinerja

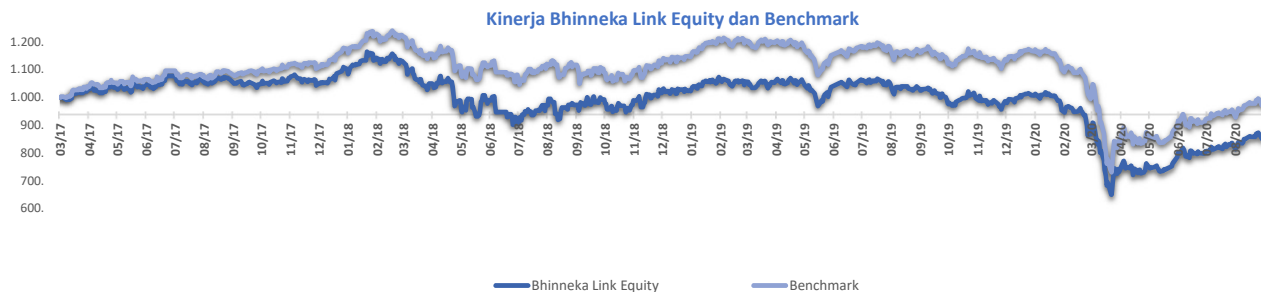
Indeks Harga Saham Gabungan (IHSG)

### Informasi Dana

Frekuensi Valuasi	: Harian	NAB Per Unit	: 850,5537
Tanggal Peluncuran	: Maret 2017	Bank Kustodian	: DBS Bank
Mata Uang	: Rupiah	Biaya Manajemen (maks)	: 2.5% p.a
Jenis Dana	: Saham	Tingkat Risiko	: Tinggi
		Bekerjasama dengan	: Aberdeen Standard Investment Indonesia : Batavia Prosperindo Asset Management : RHB Asset Management Indonesia

### Kinerja Investasi

	1 Bulan	3 Bulan	YTD	1 Tahun	Sejak Terbit
Fund	1.67%	10.81%	-15.65%	-18.22%	-14.94%
Tolok Ukur	1.73%	10.20%	-16.84%	-17.22%	-2.83%



### Ulasan Pasar

Pasar modal Indonesia selama bulan Agustus 2020 mengalami mix sentiment dimana pada pasar obligasi terlihat menalami koreksi yang ditandai oleh naiknya yield obligasi yang menjadi benchmark dengan tenor 10 tahun sebesar 4.7bps ke level 6.872%. Akan tetapi dari pasar saham terlihat mencerminkan sentimen positif dimana Indeks Harga Saham Gabungan berhasil ditutup naik sebesar 1.73% secara bulanan di level 5,238.487. Sektor yang mempengaruhi pergerakan IHSG antara lain adalah sektor perbankan (4.42% MoM) dan konsumsi (2.50% MoM). Dari sisi makroekonomi, seperti yang sudah diprediksikan GDP Indonesia pada 2Q20 mengalami kontraksi sebesar -5.32% YoY, berada di bawah angka survei yaitu -4.72% YoY yang disebabkan oleh belum adanya perbaikan dari pandemi Covid 19 saat ini. Meski demikian, PMI Manufacturing Indonesia di bulan Agustus 2020 sudah mulai berada di zona ekspansi dengan menyentuh angka 50.8 (Jul: 46.9). Selanjutnya, inflasi Agustus 2020 berada di bawah prediksi konsensus tercatat sebesar 1.32% YoY (-0.05% MoM). Sedangkan nilai tukar IDR terhadap USD sedikit menguat sebesar 0.25% MoM, ditutup pada 14,563 per 31 Agustus'20.

**Disclaimer:** Laporan ini dipersiapkan oleh PT. Bhinneka Life Indonesia hanya untuk keperluan informasi. Meskipun laporan ini telah disiapkan dengan seksama, PT. Bhinneka Life Indonesia tidak menjamin keakuratan, kecukupan, atau kelengkapan informasi yang diberikan, serta tidak bertanggung jawab atas segala konsekuensi apapun yang timbul atas tindakan yang dilakukan atas dasar informasi yang ada dalam laporan ini. Data yang disajikan dalam laporan ini sesuai dengan periode laporan, dan dapat berubah dari waktu ke waktu. Kinerja masa lalu dan perkiraan yang dibuat bukan merupakan indikasi kinerja yang akan datang.