

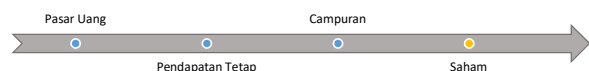
Bhinneka Link Equity Fund

Fund Fact Sheet

PT. Bhinneka Life Indonesia

December-21

Klasifikasi Risiko



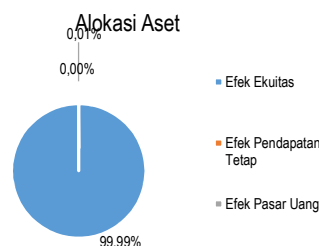
Tujuan Investasi

Bhinneka Link Equity Fund IDR adalah dana investasi yang bertujuan untuk mendapatkan pertumbuhan investasi yang tinggi dalam jangka panjang melalui diversifikasi saham yang diperdagangkan di Bursa Efek Indonesia

Portofolio

Alokasi Aset

Saham / RD Saham	99,99%
Efek Pendapatan Tetap/RD	0,00%
Pendapatan Tetap	0,00%
Pasar Uang (Kas, TD, SBI)	0,01%
Total	100,00%



Efek dalam Portofolio

1. Reksa Dana Saham
2. Pasar Uang

Tolok Ukur Kinerja

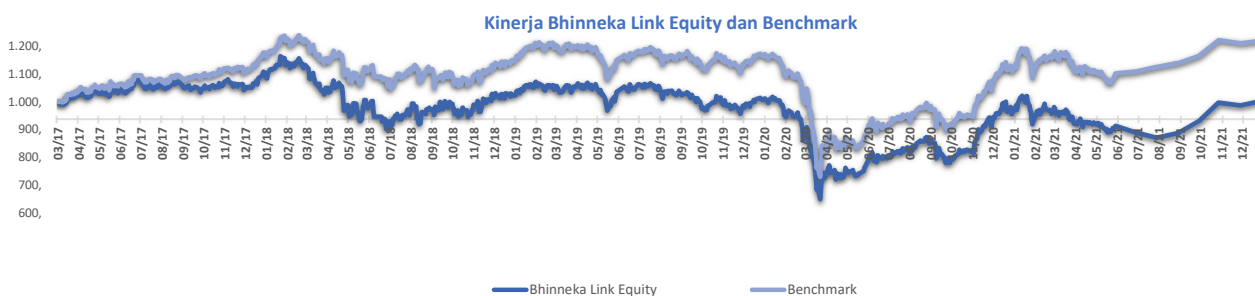
Indeks Harga Saham Gabungan (IHSG)

Informasi Dana

Frekuensi Valuasi	: Harian	NAB Per Unit	: 1.002,9551
Tanggal Peluncuran	: Maret 2017	Bank Kustodian	: DBS Bank
Mata Uang	: Rupiah	Biaya Manajemen (maks)	: 2.5% p.a
Jenis Dana	: Saham	Tingkat Risiko	: Tinggi
		Bekerjasama dengan	: Sucorinvest Asset Management : Pinnacle Persada Investama : RHB Asset Management Indonesia

Kinerja Investasi

Fund	1 Bulan	3 Bulan	YTD	1 Tahun	Sejak Terbit
Fund	1,52%	7,69%	4,85%	4,85%	0,30%
Tolok Ukur	0,73%	4,68%	10,08%	10,08%	22,08%



Ulasan Pasar

Pasar saham Indonesia pada bulan Desember 2021 mengalami penguatan yang tercermin pada Indeks Harga Saham Gabungan (IHSG) yang menguat sebesar +0.73% dan di tutup pada level 6,581. Dengan demikian, sepanjang tahun 2021, IHSG telah mengalami penguatan +10.08% (YTD). Tercatat dana asing yang masuk ke pasar saham mencapai USD 100.54 juta (vs. outflow sebesar USD -214,13 juta di Nov 2021). Yield obligasi pemerintah 10 tahun berada di level 6.38% atau naik 27.90 bps pada Des 2021 (vs. 6.10% di Nov 2021). Dalam hal ini, proporsi kepemilikan asing di pasar obligasi per Des 2021 mencapai 20.55%.

Sementara itu rupiah menguat dan di tutup pada level 14,265 pada akhir Desember 2021 dari bulan sebelumnya 14,340. Sedangkan cadangan devisa di bulan Desember 2021 turun menjadi USD 144.9 miliar, lebih rendah di dibandingkan posisi akhir November 2021 sebesar USD 149.9 miliar. Adapun inflasi tercatat mengalami kenaikan 0.57% (MoM) dan secara tahunan sebesar 1.87% (YoY) (vs. 1.75% (YoY) di Nov 2021).

Disclaimer: Laporan ini dipersiapkan oleh PT. Bhinneka Life Indonesia hanya untuk keperluan informasi. Meskipun laporan ini telah disiapkan dengan seksama, PT. Bhinneka Life Indonesia tidak menjamin keakuratan, kecukupan, atau kelengkapan informasi yang diberikan, serta tidak bertanggung jawab atas segala konsekuensi apapun yang timbul atas tindakan yang dilakukan atas dasar informasi yang ada dalam laporan ini. Data yang disajikan dalam laporan ini sesuai dengan periode laporan, dan dapat berubah dari waktu ke waktu. Kinerja masa lalu dan perkiraan yang dibuat bukan merupakan indikasi kinerja yang akan datang.