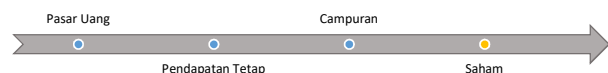


Fund Fact Sheet

PT. Bhinneka Life Indonesia

February-22

Klasifikasi Risiko



Tujuan Investasi

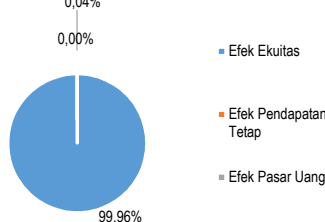
Bhinneka Link Equity Fund IDR adalah dana investasi yang bertujuan untuk mendapatkan pertumbuhan investasi yang tinggi dalam jangka panjang melalui diversifikasi saham yang diperdagangkan di Bursa Efek Indonesia

Portofolio

Alokasi Aset

Saham / RD Saham	99,96%
Efek Pendapatan Tetap/RD	0,00%
Pendapatan Tetap	
Pasar Uang (Kas, TD, SBI)	0,04%
Total	100,00%

Alokasi Aset



Efek dalam Portofolio

1. Reksa Dana Saham
2. Pasar Uang

Tolok Ukur Kinerja

Indeks Harga Saham Gabungan (IHSG)

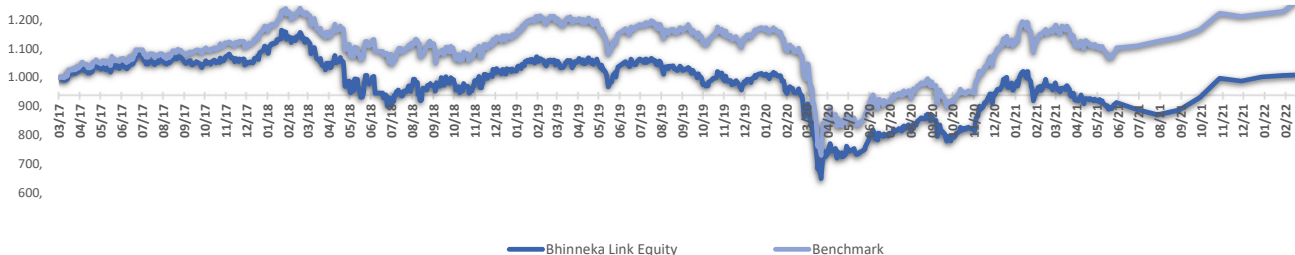
Informasi Dana

Frekuensi Valuasi	: Harian	NAB Per Unit	: 1.010,2184
Tanggal Peluncuran	: Maret 2017	Bank Kustodian	: DBS Bank
Mata Uang	: Rupiah	Biaya Manajemen (maks)	: 2.5% p.a
Jenis Dana	: Saham	Tingkat Risiko	: Tinggi
		Bekerjasama dengan	: Sucorinvest Asset Management : Pinnacle Persada Investama : RHB Asset Management Indonesia

Kinerja Investasi

Fund	1 Bulan	3 Bulan	YTD	1 Tahun	Sejak Terbit
Fund	0,27%	2,25%	0,72%	5,55%	1,02%
Tolok Ukur	3,88%	5,42%	4,66%	10,36%	27,77%

Kinerja Bhinneka Link Equity dan Benchmark



Ulasan Pasar

Pasar saham Indonesia pada bulan Februari 2022 mengalami penguatan yang tercermin pada Indeks Harga Saham Gabungan (IHSG) yang menguat sebesar +3.88% MoM dan di tutup pada level 6.888. Dengan demikian, sepanjang tahun 2022 IHSG telah mengalami penguatan +4.66% (YTD). Tercatat dana asing yang masuk ke pasar saham mencapai USD 1,219.81 juta (vs. inflow sebesar USD 425.35 juta di Jan 2022). Yield obligasi pemerintah 10 tahun berada di level 6.52% atau naik 7.6 bps pada Feb 2022 (vs. 6.44% di Jan 2022). Dalam hal ini, proporsi kepemilikan asing di pasar obligasi per Feb 2022 mencapai 18.84%.

Sementara itu rupiah menguat dan di tutup pada level 14.371 pada akhir Februari 2022 dari bulan sebelumnya 14.381. Sedangkan cadangan devisa di bulan Februari 2022 meningkat menjadi USD 141.4 miliar, lebih tinggi di dibandingkan posisi akhir Januari 2022 sebesar USD 141.3 miliar. Adapun inflasi tercatat mengalami deflasi -0.02% (MoM)(vs. 0.56% (MoM) di Jan 2022) dan secara tahunan turun sebesar 2.06% (YoY) (vs. 2.18% (YoY) di Jan 2022).

Disclaimer: Laporan ini dipersiapkan oleh PT. Bhinneka Life Indonesia hanya untuk keperluan informasi. Meskipun laporan ini telah disiapkan dengan seksama, PT. Bhinneka Life Indonesia tidak menjamin keakuratan, kecukupan, atau kelengkapan informasi yang diberikan, serta tidak bertanggung jawab atas segala konsekuensi apapun yang timbul atas tindakan yang dilakukan atas dasar informasi yang ada dalam laporan ini. Data yang disajikan dalam laporan ini sesuai dengan periode laporan, dan dapat berubah dari waktu ke waktu. Kinerja masa lalu dan perkiraan yang dibuat bukan merupakan indikasi kinerja yang akan datang.