

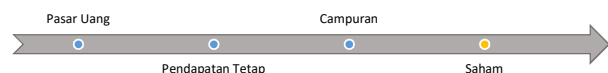
# Bhinneka Link Equity Fund

## Fund Fact Sheet

PT. Bhinneka Life Indonesia

January-22

### Klasifikasi Risiko



### Tujuan Investasi

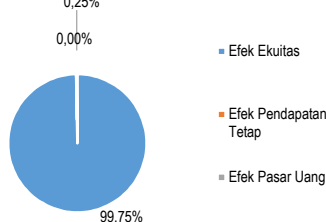
Bhinneka Link Equity Fund IDR adalah dana investasi yang bertujuan untuk mendapatkan pertumbuhan investasi yang tinggi dalam jangka panjang melalui diversifikasi saham yang diperdagangkan di Bursa Efek Indonesia

### Portofolio

#### Alokasi Aset

Saham / RD Saham	99,75%
Efek Pendapatan Tetap/RD	0,00%
Pendapatan Tetap	
Pasar Uang (Kas, TD, SBI)	0,25%
<b>Total</b>	<b>100,00%</b>

#### Alokasi Aset



#### Efek dalam Portofolio

1. Reksa Dana Saham
2. Pasar Uang

### Tolok Ukur Kinerja

Indeks Harga Saham Gabungan (IHSG)

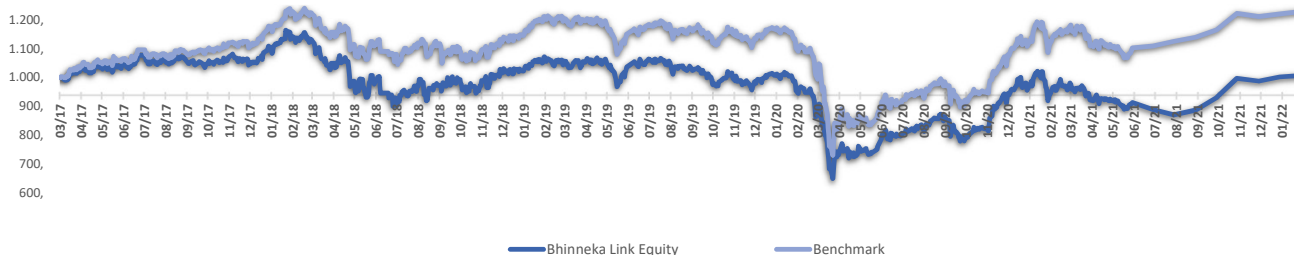
### Informasi Dana

Frekuensi Valuasi	: Harian	NAB Per Unit	: 1.007,4781
Tanggal Peluncuran	: Maret 2017	Bank Kustodian	: DBS Bank
Mata Uang	: Rupiah	Biaya Manajemen (maks)	: 2.5% p.a
Jenis Dana	: Saham	Tingkat Risiko	: Tinggi
		Bekerjasama dengan	: Sucorinvest Asset Management : Pinnacle Persada Investama : RHB Asset Management Indonesia

### Kinerja Investasi

Fund	1 Bulan	3 Bulan	YTD	1 Tahun	Sejak Terbit
Fund	0,45%	1,01%	0,45%	9,50%	0,75%
Tolok Ukur	0,75%	0,60%	0,75%	13,11%	23,00%

### Kinerja Bhinneka Link Equity dan Benchmark



### Ulasan Pasar

Pasar saham Indonesia pada bulan Januari 2022 mengalami penguatan yang tercermin pada Indeks Harga Saham Gabungan (IHSG) yang menguat sebesar +0.75% dan di tutup pada level 6.631. Dengan demikian, di awal tahun 2022 IHSG telah mengalami penguatan +0.75% (YTD). Tercatat dana asing yang masuk ke pasar saham mencapai USD 425.35 juta (vs. inflow sebesar USD 100.54 juta di Des 2021). Yield obligasi pemerintah 10 tahun berada di level 6.44% atau naik 5.70 bps pada Jan 2022 (vs. 6.38% di Des 2021). Dalam hal ini, proporsi kepemilikan asing di pasar obligasi per Jan 2022 mencapai 19.03%.

Sementara itu rupiah melemah dan di tutup pada level 14.381 pada akhir Januari 2022 dari bulan sebelumnya 14.269. Sedangkan cadangan devisa di bulan Januari 2022 turun menjadi USD 141.3 miliar, lebih rendah di dibandingkan posisi akhir Desember 2021 sebesar USD 149.9 miliar. Adapun inflasi tercatat mengalami penurunan 0.56% (MoM)(vs. 0.57% (MoM) di Des 2021) dan secara tahunan meningkat sebesar 2.18% (YoY) (vs. 1.87% (YoY) di Des 2021).

**Disclaimer:** Laporan ini dipersiapkan oleh PT. Bhinneka Life Indonesia hanya untuk keperluan informasi. Meskipun laporan ini telah disiapkan dengan seksama, PT. Bhinneka Life Indonesia tidak menjamin keakuratan, kecukupan, atau kelengkapan informasi yang diberikan, serta tidak bertanggung jawab atas segala konsekuensi apapun yang timbul atas tindakan yang dilakukan atas dasar informasi yang ada dalam laporan ini. Data yang disajikan dalam laporan ini sesuai dengan periode laporan, dan dapat berubah dari waktu ke waktu. Kinerja masa lalu dan perkiraan yang dibuat bukan merupakan indikasi kinerja yang akan datang.