


# Fund Fact Sheet

January-23

## Klasifikasi Risiko



## Tujuan Investasi

Bhinneka Link Equity Fund IDR adalah dana investasi yang bertujuan untuk mendapatkan pertumbuhan investasi yang tinggi dalam jangka panjang melalui diversifikasi saham yang diperdagangkan di Bursa Efek Indonesia

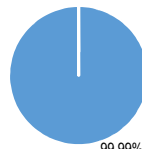
## Portofolio

### Alokasi Aset

Saham / RD Saham	99,99%
Efek Pendapatan Tetap/RD Pendapatan Tetap	0,00%
Pasar Uang (Kas, TD, SBI)	0,01%
<b>Total</b>	<b>100,00%</b>

### Alokasi Aset

0,01% 0,00%



■ Efek Ekuitas ■ Efek Pendapatan Tetap ■ Efek Pasar Uang

### Efek dalam Portofolio

1. Reksa Dana Saham
2. Pasar Uang

### Alokasi Sektor

- Barang Konsumen Primer
- Energi
- Keuangan
- Kesehatan
- Perindustrian

### Tolok Ukur Kinerja

Indeks Harga Saham Gabungan (IHSG)

## Informasi Dana

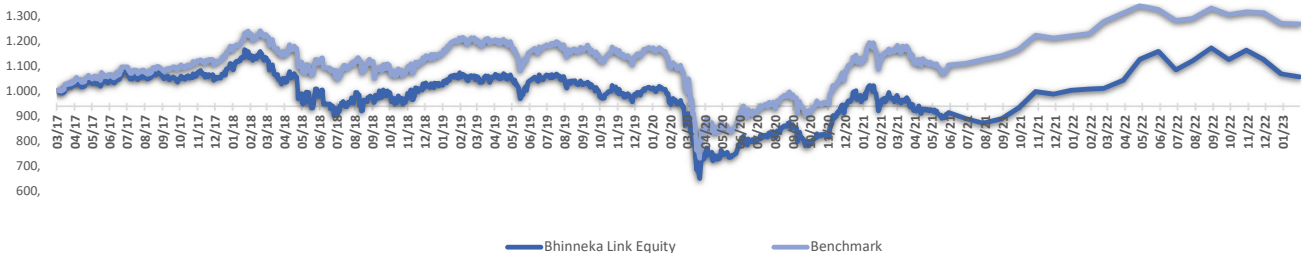
Frekuensi Valuasi	: Harian
Tanggal Peluncuran	: Maret 2017
Mata Uang	: Rupiah
Jenis Dana	: Saham
Dana Kelola	: IDR 77,164,474,617.37
Total Unit	: 73,018,651.5800

NAB Per Unit	: 1056,7775
Bank Kustodian	: DBS Bank
Biaya Manajemen (maks)	: 2.5% p.a
Tingkat Risiko	: Tinggi
Bekerjasama dengan	: Sucorinvest Asset Management : Pinnacle Persada Investama : Allianz GI Asset Management Indonesia : Sucorinvest Equity Fund : Pinnacle Dana Ekuitas Nusantara : Allianz Sri Kehati Index Fund
Nama Investasi	

## Kinerja Investasi

	1 Bulan	3 Bulan	YTD	1 Tahun	Sejak Terbit
Fund	-1,06%	-9,15%	-1,06%	4,89%	5,68%
Tolok Ukur	-0,16%	-3,66%	-0,16%	3,14%	26,86%

### Kinerja Bhinneka Link Equity dan Benchmark



## Ulasan Pasar

Indeks Harga Saham Gabungan (IHSG) selama bulan Januari 2023 turun sebesar -0.16% MoM dan di tutup pada level 6.839. Dengan demikian, awal tahun 2023 IHSG telah mengalami penurunan -0.16% (YTD). Investor asing selama tahun 2022, berdasarkan data setelmen s.d. 26 Januari 2023, nonresiden beli neto Rp48,08 triliun di pasar SBN dan jual neto Rp6,83 triliun di pasar saham. Selama bulan Januari 2023 yield obligasi pemerintah 10 tahun mengalami penurunan yield sebesar -23.3 bps ke 6.707%..

Inflasi Januari 2023 berada sedikit di bawah prediksi konsensus tercatat sebesar 5.28% YoY (0.34% MoM). Sedangkan nilai tukar IDR terhadap USD menguat sebesar 3.86% MoM, ditutup pada 14,990 per 31 Januari 2023. Posisi cadangan devisa Indonesia pada akhir Januari 2023 mencapai 139,4 miliar dolar AS, meningkat dibandingkan dengan posisi pada akhir Desember 2022 sebesar 137,2 miliar dolar AS.

**Disclaimer:** Laporan ini dipersiapkan oleh PT. Bhinneka Life Indonesia hanya untuk keperluan informasi. Meskipun laporan ini telah disiapkan dengan seksama, PT. Bhinneka Life Indonesia tidak menjamin keakuratan, kecukupan, atau kelengkapan informasi yang diberikan, serta tidak bertanggung jawab atas segala konsekuensi apapun yang timbul atas tindakan yang dilakukan atas dasar informasi yang ada dalam laporan ini. Data yang disajikan dalam laporan ini sesuai dengan periode laporan, dan dapat berubah dari waktu ke waktu. Kinerja masa lalu dan perkiraan yang dibuat bukan merupakan indikasi kinerja yang akan datang.