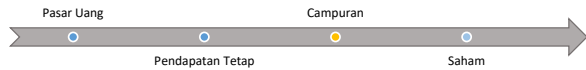


Fund Fact Sheet

February-23

Klasifikasi Risiko



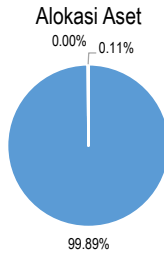
Tujuan Investasi

Bhinneka Investa Balanced Fund IDR adalah dana investasi yang bertujuan untuk mendapatkan pertumbuhan investasi yang tinggi dalam jangka menengah melalui bauran antara efek pendapatan tetap dan efek ekuitas dengan risiko yang moderat

Portofolio

Alokasi Aset

| | |
|---------------------------|----------------|
| Saham / RD Saham | 99.89% |
| Efek Pendapatan Tetap/RD | 0.00% |
| Pendapatan Tetap | 0.00% |
| Pasar Uang (Kas, TD, SBI) | 0.11% |
| Total | 100.00% |



Efek dalam Portofolio

1. Reksa Dana Saham
2. Pasar Uang

Alokasi Sektor

- Barang Konsumen Non-Primer
- Keuangan
- Kesehatan
- Perindustrian
- Properti & Real Estat

Tolok Ukur Kinerja

50% JCI + 50% Pasardana Indeks Unitlink Pendapatan Tetap (PIUFI)

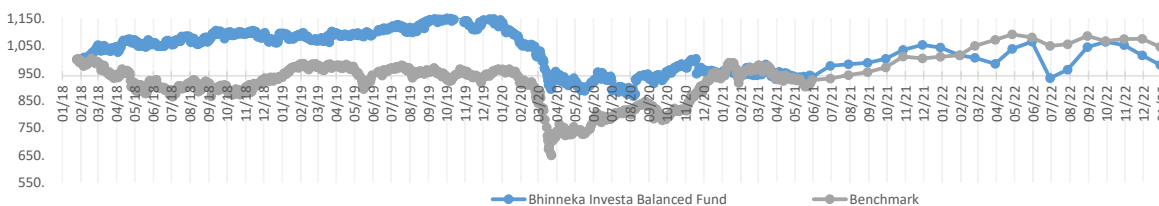
Informasi Dana

| | | | |
|--------------------|-------------------------|------------------------|--|
| Frekuensi Valuasi | : Harian | NAB Per Unit | : 943.3896 |
| Tanggal Peluncuran | : Januari 2018 | Bank Kustodian | : DBS Bank |
| Mata Uang | : Rupiah | Biaya Manajemen (maks) | : 2.5% p.a |
| Jenis Dana | : Campuran | Tingkat Risiko | : Moderate |
| Dana Kelola | : IDR 12,252,811,314.55 | Bekerjasama dengan | : Sucorinvest Asset Management Victoria Asset Management |
| Total Unit | : 12,988,070.5000 | Nama Investasi | : Sucorinvest Equity Prima Fund Sucorinvest Equity Fund Victoria Prime Equity Fund |

Kinerja Investasi

| | 1 Bulan | 3 Bulan | YTD | 1 Tahun | Sejak Terbit |
|------------|---------|---------|--------|---------|--------------|
| Fund | -2.33% | -7.08% | -3.76% | -6.25% | -5.66% |
| Tolok Ukur | 0.03% | -2.74% | 0.00% | -0.34% | 5.71% |

Kinerja Bhinneka Investa Balanced dan Benchmark



Ulasan Pasar

Indeks Harga Saham Gabungan (IHSG) selama bulan Februari 2023 naik sebesar 0.06% MoM dan di tutup pada level 6.843. Dengan demikian, selama tahun 2023 IHSG telah mengalami penurunan -0.11% (YTD). Investor asing selama tahun 2023, berdasarkan data setelmen s.d. 23 Februari 2023, nonresiden beli neto Rp43,88 triliun di pasar SBN dan jual neto Rp2,36 triliun di pasar saham. Selama bulan Februari 2023 10-year government bond mengalami kenaikan yield sebesar 19.2 bps ke 6.899%.

Inflasi Februari 2023 berada di atas prediksi konsensus tercatat sebesar 5.47% YoY (0.16% MoM). Sedangkan nilai tukar IDR terhadap USD melemah sebesar -1.7% MoM, ditutup pada 15,250 per 28 Februari 2023. Posisi cadangan devisa Indonesia pada akhir Februari 2023 mencapai 140,3 miliar dolar AS, meningkat dibandingkan dengan posisi pada akhir Januari 2023 sebesar 139,4 miliar dolar AS.

Disclaimer: Laporan ini dipersiapkan oleh PT.Bhinneka Life Indonesia hanya untuk keperluan informasi. Meskipun laporan ini telah disiapkan dengan seksama, PT.Bhinneka Life Indonesia tidak menjamin keakuratan, kecukupan, atau kelengkapan informasi yang diberikan, serta tidak bertanggung jawab atas segala konsekuensi apapun yang timbul atas tindakan yang dilakukan atas dasar informasi yang ada dalam laporan ini. Data yang disajikan dalam laporan ini sesuai dengan periode laporan, dan dapat berubah dari waktu ke waktu. Kinerja masa lalu dan perkiraan yang dibuat bukan merupakan indikasi kinerja yang akan datang.