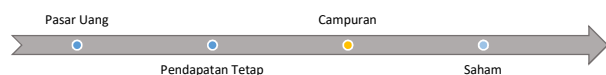


# Fund Fact Sheet

March-23

## Klasifikasi Risiko



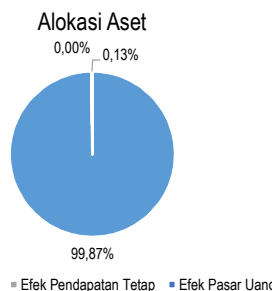
## Tujuan Investasi

Bhinneka Investa Balanced Fund IDR adalah dana investasi yang bertujuan untuk mendapatkan pertumbuhan investasi yang tinggi dalam jangka menengah melalui bauran antara efek pendapatan tetap dan efek ekuitas dengan risiko yang moderate

## Alokasi Aset

Saham / RD Saham	99,87%
Efek Pendapatan Tetap/RD	0,00%
Pendapatan Tetap	
Pasar Uang (Kas, TD, SBI)	0,13%
<b>Total</b>	<b>100,00%</b>

## Portofolio



## Efek dalam Portofolio

1. Reksa Dana Saham
2. Pasar Uang

## Alokasi Sektor

- Barang Konsumen Non-Primer
- Keuangan
- Kesehatan
- Perindustrian
- Properti & Real Estat

## Tolok Ukur Kinerja

50% JCI + 50% Pasardana Indeks Unitlink Pendapatan Tetap (PIUFI)

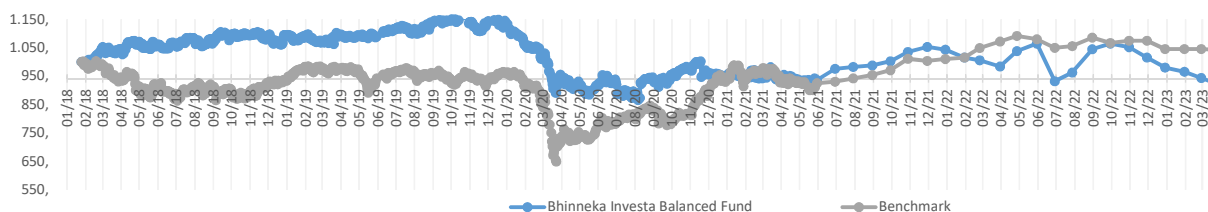
## Informasi Dana

Frekuensi Valuasi	: Harian	NAB Per Unit	: 918,7227
Tanggal Peluncuran	: Januari 2018	Bank Kustodian	: DBS Bank
Mata Uang	: Rupiah	Biaya Manajemen (maks)	: 2.5% p.a
Jenis Dana	: Campuran	Tingkat Risiko	: Moderate
Dana Kelola	: IDR 11,749,258,963.90	Bekerjasama dengan	: Sucorinvest Asset Management Victoria Asset Management
Total Unit	: 12,788,688.8400	Nama Investasi	: Sucorinvest Equity Prima Fund Sucorinvest Equity Fund Victoria Prime Equity Fund

## Kinerja Investasi

	1 Bulan	3 Bulan	YTD	1 Tahun	Sejak Terbit
Fund	-2,61%	-6,27%	-6,27%	-6,63%	-8,13%
Tolok Ukur	-0,39%	-0,39%	-0,39%	-2,83%	5,30%

Kinerja Bhinneka Investa Balanced dan Benchmark



## Ulasan Pasar

Indeks Harga Saham Gabungan (IHSG) selama bulan Maret 2023 turun sebesar -0,55% MoM dan di tutup pada level 6.805. Dengan demikian, selama tahun 2023 IHSG telah mengalami penurunan -0.66% (YTD). Investor asing selama tahun 2023, berdasarkan data setelmen s.d. 30 Maret 2023, nonresiden beli neto Rp54,11 triliun di pasar SBN dan beli neto Rp1,45 triliun di pasar saham. Selama bulan Maret 2023 10-year government bond mengalami penurunan yield sebesar -10.6 bps ke 6.793%.

Inflasi Maret 2023 berada sedikit di bawah prediksi konsensus tercatat sebesar 4.97% YoY (0.18% MoM). Sedangkan nilai tukar IDR terhadap USD menguat sebesar 1.7% MoM, ditutup pada 14,995 per 31 Maret 2023. Posisi cadangan devisa Indonesia pada akhir Maret 2023 mencapai 145,2 miliar dolar AS, meningkat dibandingkan dengan posisi pada akhir Februari 2023 sebesar 140,3 miliar dolar AS.

**Disclaimer:** Laporan ini dipersiapkan oleh PT.Bhinneka Life Indonesia hanya untuk keperluan informasi. Meskipun laporan ini telah disiapkan dengan seksama, PT.Bhinneka Life Indonesia tidak menjamin keakuratan, kecukupan, atau kelengkapan informasi yang diberikan, serta tidak bertanggung jawab atas segala konsekuensi apapun yang timbul atas tindakan yang dilakukan atas dasar informasi yang ada dalam laporan ini. Data yang disajikan dalam laporan ini sesuai dengan periode laporan, dan dapat berubah dari waktu ke waktu. Kinerja masa lalu dan perkiraan yang dibuat bukan merupakan indikasi kinerja yang akan datang.