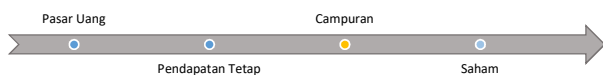


# Fund Fact Sheet

PT. Bhinneka Life Indonesia

September-22

## Klasifikasi Risiko



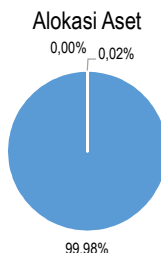
## Tujuan Investasi

Bhinneka Investa Balanced Fund IDR adalah dana investasi yang bertujuan untuk mendapatkan pertumbuhan investasi yang tinggi dalam jangka menengah melalui bauran antara efek pendapatan tetap dan efek ekuitas dengan risiko yang moderate

## Portofolio

### Alokasi Aset

Saham / RD Saham	99,98%
Efek Pendapatan Tetap/RD	0,00%
Pendapatan Tetap	0,00%
Pasar Uang (Kas, TD, SBI)	0,02%
<b>Total</b>	<b>100,00%</b>



### Efek dalam Portofolio

1. Reksa Dana Saham
2. Pasar Uang

### Alokasi Sektor

- Barang Konsumen Non-Primer
- Keuangan
- Kesehatan
- Perindustrian
- Properti & Real Estat

### Tolok Ukur Kinerja

50% JCI + 50% Pasardana Indeks Unitlink Pendapatan Tetap (PIUFI)

## Informasi Dana

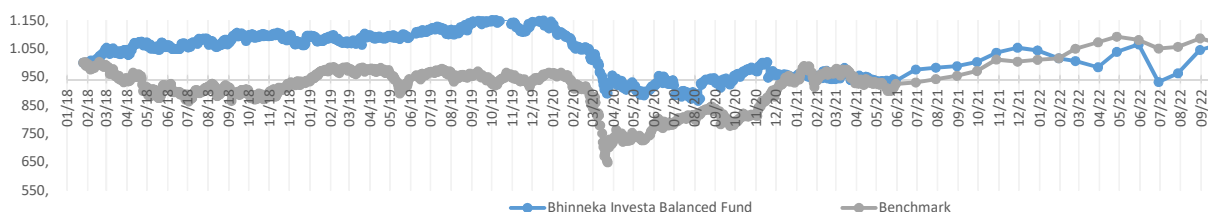
Frekuensi Valuasi : Harian  
 Tanggal Peluncuran : Januari 2018  
 Mata Uang : Rupiah  
 Jenis Dana : Campuran  
 Dana Kelola : IDR 17,216,729,719.87  
 Total Unit : 16,172,985.1600

NAB Per Unit : 1064,5362  
 Bank Kustodian : DBS Bank  
 Biaya Manajemen (maks) : 2.5% p.a  
 Tingkat Risiko : Moderate  
 Bekerjasama dengan : Sucorinvest Asset Management, Victoria Asset Management  
 Nama Investasi : Sucorinvest Equity Prima Fund, Sucorinvest Equity Fund, Victoria Prime Equity Fund

## Kinerja Investasi

	1 Bulan	3 Bulan	YTD	1 Tahun	Sejak Terbit
Fund	1,87%	14,27%	2,03%	6,19%	6,45%
Tolok Ukur	-1,74%	1,66%	5,64%	9,91%	7,87%

### Kinerja Bhinneka Investa Balanced dan Benchmark



## Ulasan Pasar

Indeks Harga Saham Gabungan (IHSG) selama bulan September 2022 turun sebesar -1,92% MoM dan di tutup pada level 7.040. Dengan demikian, sepanjang tahun 2022 IHSG telah mengalami penguatan +6,97% (YTD). Investor asing secara YTD tercatat melakukan pembelian bersih dari pasar saham sebanyak 69.57 Triliun Rupiah dan penjualan bersih dari pasar obligasi sebesar 158.67 Triliun Rupiah. Sementara yield obligasi pemerintah 10 tahun berada di level 7.373% atau naik 24.5 bps pada September 2022 (vs. 7.128% di Agustus 2022).

Inflasi September 2022 berada sedikit di bawah prediksi konsensus tercatat sebesar 5.95% YoY (1.17% MoM). Sedangkan nilai tukar IDR terhadap USD melemah sebesar -2.53% MoM, ditutup pada 15,228 per 30 September 2022.. Posisi cadangan devisa Indonesia pada akhir September 2022 tetap tinggi sebesar 130,8 miliar dolar AS, meski menurun dibandingkan dengan posisi pada akhir Agustus 2022 sebesar 132,2 miliar dolar AS.

**Disclaimer:** Laporan ini dipersiapkan oleh PT.Bhinneka Life Indonesia hanya untuk keperluan informasi. Meskipun laporan ini telah disiapkan dengan seksama, PT.Bhinneka Life Indonesia tidak menjamin keakuratan, kecukupan, atau kelengkapan informasi yang diberikan, serta tidak bertanggung jawab atas segala konsekuensi apapun yang timbul atas tindakan yang dilakukan atas dasar informasi yang ada dalam laporan ini. Data yang disajikan dalam laporan ini sesuai dengan periode laporan, dan dapat berubah dari waktu ke waktu. Kinerja masa lalu dan perkiraan yang dibuat bukan merupakan indikasi kinerja yang akan datang.