


Bhinneka Link Cash Fund

Fund Fact Sheet

PT. Bhinneka Life Indonesia

April-21

Klasifikasi Risiko



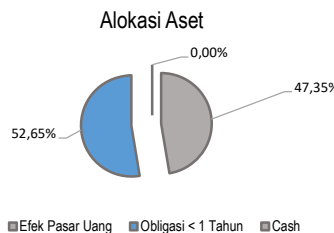
Tujuan Investasi

Bhinneka Link Cash Fund adalah dana investasi yang bertujuan untuk mendapatkan pertumbuhan investasi yang tinggi dalam jangka pendek melalui efek deposito dan obligasi yang bertenor kurang dari satu tahun dengan tingkat risiko yang rendah.

Portofolio

Alokasi Aset

Efek Pendapatan tetap	52,65%
Efek Pasar Uang /RD Pasar Uang	47,35%
Pasar Uang (Kas, TD, SBI)	0,00%
Total	100,00%



Efek dalam Portofolio

- FR53
- FR34
- TD HSBC Indonesia
- TD Bank Mega
- TD BPD Jambi

Tolok Ukur Kinerja

Deposito Berjangka 6 Bulan

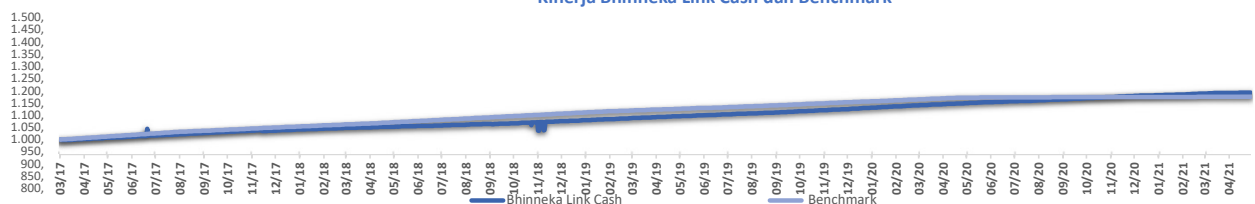
Informasi Dana

Frekuensi Valuasi	: Harian	NAB Per Unit	: 1193,0695
Tanggal Peluncuran	: Maret 2017	Bank Kustodian	: DBS Bank
Mata Uang	: Rupiah	Biaya Manajemen (maks)	: 2.5% p.a
Jenis Dana	: Pasar Uang	Tingkat Risiko	: Rendah
		Bekerjasama dengan	: Sucorinvest Asset Management

Kinerja Investasi

Fund	1 Bulan	3 Bulan	YTD	1 Tahun	Sejak Terbit
Tolok Ukur	0,12%	0,69%	0,93%	3,81%	19,31%
	0,02%	0,07%	0,09%	0,28%	17,59%

Kinerja Bhinneka Link Cash dan Benchmark



Ulasan Pasar

Selama bulan April 2021, 10-year government bond mengalami penurunan yield sebesar -31.6 bp ke 6.461%. IHSG naik sebesar 0.17% MoM, ditutup di 5,995.62. Sektor yang mempengaruhi pergerakan IHSG antara lain adalah sektor pertambangan (9.87% MoM) dan perdagangan (4.28% MoM). Sesuai ekspektasi, pada pertemuan FOMC bulan April ini The Fed masih mempertahankan tingkat suku bunga acuan di 0-0.25% dan akan melanjutkan program pembelian aset bulanannya sebesar USD120b. The Fed kembali menekankan komitmennya untuk menunggu sampai target inflasi dan pekerjaan dapat tercapai sebelum melakukan aksi apapun, dan hal ini di ekspektasi masih akan membutuhkan waktu yang lebih panjang. The Fed masih melihat bahwa kenaikan tingkat inflasi yang mungkin terjadi dalam beberapa waktu kedepan tidak akan bertahan, mengingat kondisi pasar tenaga kerja/ pekerjaan yang belum pulih. Di sisi lain, indikator inflasi yang menjadi acuan The Fed, core PCE index tercatat berada di level 1.8% YoY pada Mar'21 (Feb'21: 1.4% YoY). Inflasi April 2021 berada sedikit dibawah prediksi konsensus tercatat sebesar 1.42% YoY (0.13% MoM). Sedangkan nilai tukar IDR terhadap USD menguat sebesar 0.55% MoM, ditutup pada 14,445 per 30 April 2021

Disclaimer: Laporan ini dipersiapkan oleh PT.Bhinneka Life Indonesia hanya untuk keperluan informasi. Meskipun laporan ini telah disiapkan dengan seksama, PT. Bhinneka Life Indonesia tidak menjamin keakuratan, kecukupan, atau kelengkapan informasi yang diberikan, serta tidak bertanggung jawab atas segala konsekuensi apapun yang timbul atas tindakan yang dilakukan atas dasar informasi yang ada dalam laporan ini. Data yang disajikan dalam laporan ini sesuai dengan periode laporan, dan dapat berubah dari waktu ke waktu. Kinerja masa lalu dan perkiraan yang dibuat bukan merupakan indikasi kinerja yang akan datang.

Kantor Pusat PT. Bhinneka Life Indonesia: Sinarmas MSIG Tower Lt 36 Jl. Jendral Sudirman Kav. 21 Jakarta Selatan 12920 Telp. 021 50917777