


Bhinneka Link Cash Fund

Fund Fact Sheet

PT. Bhinneka Life Indonesia

April-22

Klasifikasi Risiko



Tujuan Investasi

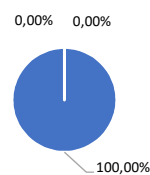
Bhinneka Link Cash Fund adalah dana investasi yang bertujuan untuk mendapatkan pertumbuhan investasi yang tinggi dalam jangka pendek melalui efek deposito dan obligasi yang bertenor kurang dari satu tahun dengan tingkat risiko yang rendah.

Alokasi Aset

Efek Pendapatan tetap	0,00%
Saham /RD Saham	0,00%
Pasar Uang (Kas, TD, SBI)	100,00%
Total	100,00%

Portofolio

Alokasi Aset



■ Efek Ekuitas ■ Efek Obligasi Pemerintah ■ Efek Pasar Uang

Efek dalam Portofolio

1. Pasar Uang

Alokasi Sektor

Deposito
Industri Dasar & Kimia

Tolok Ukur Kinerja

Deposito Berjangka 6 Bulan

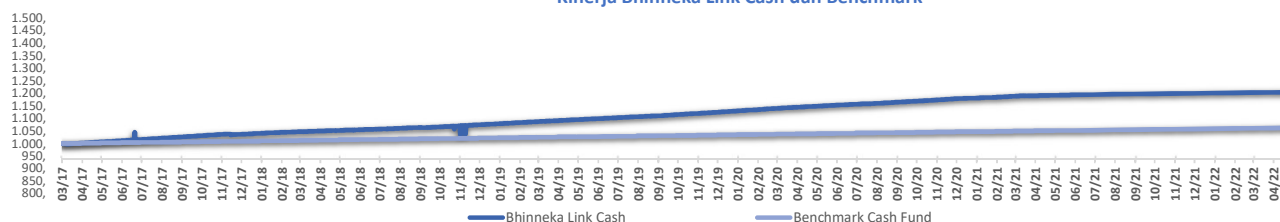
Informasi Dana

Frekuensi Valuasi	: Harian	NAB Per Unit	: 1.204,9455
Tanggal Peluncuran	: Maret 2017	Bank Kustodian	: DBS Bank
Mata Uang	: Rupiah	Biaya Manajemen (maks)	: 2.5% p.a
Jenis Dana	: Pasar Uang	Tingkat Risiko	: Rendah
Dana Kelola	: IDR 3.431.560.659	Bekerjasama dengan	: Bahana TCW Investment Management
Total Unit	: 2.847.896,8700	Nama Investasi	: Bahana Dana Likuid

Kinerja Investasi

Fund	1 Bulan	3 Bulan	YTD	1 Tahun	Sejak Terbit
Fund	0,03%	0,18%	0,26%	1,00%	20,49%
Tolok Ukur	0,10%	0,29%	0,38%	1,16%	6,37%

Kinerja Bhinneka Link Cash dan Benchmark



Ulasan Pasar

Indeks Harga Saham Gabungan (IHSG) bergerak positif selama April 2022 sebesar +2,23% MoM dan di tutup pada level 7.228. Dengan demikian, sepanjang tahun 2022 IHSG telah mengalami penguatan +9.84% (YTD). Tercatat dana asing yang masuk ke pasar saham mencapai USD 2783.19 juta (vs. inflow sebesar 2228.99 juta USD di Mar 2022). Yield obligasi pemerintah 10 tahun berada di level 6.99% atau naik 24.80 bps pada Apr 2022 (vs. 6.74% di Mar 2022). Dalam hal ini, proporsi kepemilikan asing di pasar obligasi per Apr 2022 mencapai 17.03%.

Inflasi April 2022 berada sedikit di atas prediksi konsensus tercatat sebesar 3.47% YoY (0.95% MoM). Sedangkan nilai tukar IDR terhadap USD melemah sebesar -0.88% MoM, ditutup pada 14,497 per 30 April 2022. Sedangkan cadangan devisa di bulan April 2022 turun menjadi USD 135.7 miliar di bandingkan posisi akhir Maret 2022 sebesar USD 139.1 miliar.

Disclaimer: Laporan ini dipersiapkan oleh PT.Bhinneka Life Indonesia hanya untuk keperluan informasi. Meskipun laporan ini telah disiapkan dengan seksama, PT. Bhinneka Life Indonesia tidak menjamin keakuratan, kecukupan, atau kelengkapan informasi yang diberikan, serta tidak bertanggung jawab atas segala konsekuensi apapun yang timbul atas tindakan yang dilakukan atas dasar informasi yang ada dalam laporan ini. Data yang disajikan dalam laporan ini sesuai dengan periode laporan, dan dapat berubah dari waktu ke waktu. Kinerja masa lalu dan perkiraan yang dibuat bukan merupakan indikasi kinerja yang akan datang.