


Fund Fact Sheet

October-22

Klasifikasi Risiko



Tujuan Investasi

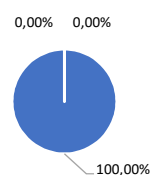
Bhinneka Link Cash Fund adalah dana investasi yang bertujuan untuk mendapatkan pertumbuhan investasi yang tinggi dalam jangka pendek melalui efek deposito dan obligasi yang bertenor kurang dari satu tahun dengan tingkat risiko yang rendah.

Alokasi Aset

Efek Pendapatan tetap	0,00%
Saham /RD Saham	0,00%
Pasar Uang (Kas, TD, SBI)	100,00%
Total	100,00%

Portofolio

Alokasi Aset



Efek dalam Portofolio

1. Pasar Uang

Alokasi Sektor

Deposito
Industri Dasar & Kimia
Pertanian

Tolok Ukur Kinerja

Deposito Berjangka 6 Bulan

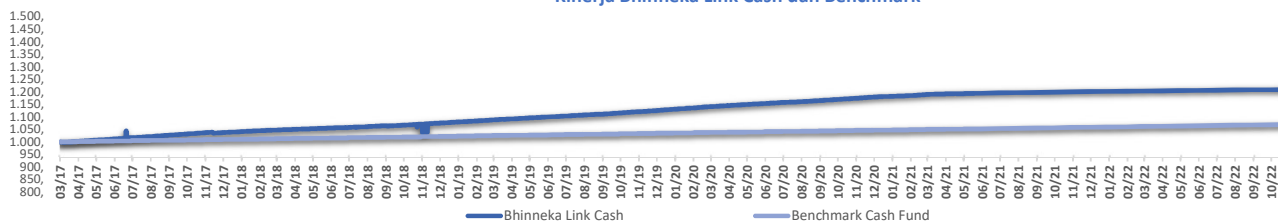
Informasi Dana

Frekuensi Valuasi	: Harian	NAB Per Unit	: 1209,3065
Tanggal Peluncuran	: Maret 2017	Bank Kustodian	: DBS Bank
Mata Uang	: Rupiah	Biaya Manajemen (maks)	: 2.5% p.a
Jenis Dana	: Pasar Uang	Tingkat Risiko	: Rendah
Dana Kelola	: IDR 2,695,943,104.26	Bekerjasama dengan	: Bahana TCW Investment Management
Total Unit	: 2,229,329.8300	Nama Investasi	: Bahana Dana Likuid

Kinerja Investasi

	1 Bulan	3 Bulan	YTD	1 Tahun	Sejak Terbit
Fund	0,06%	0,17%	0,62%	0,78%	20,93%
Tolok Ukur	0,09%	0,28%	0,96%	1,15%	6,98%

Kinerja Bhinneka Link Cash dan Benchmark



Ulasan Pasar

Indeks Harga Saham Gabungan (IHSG) selama bulan Oktober 2022 naik sebesar 0.83% MoM dan di tutup pada level 7.098. Dengan demikian, sepanjang tahun 2022 IHSG telah mengalami penguatan +7.86% (YTD). Investor asing selama tahun 2022, berdasarkan data setelmen s.d. 27 Oktober 2022, nonresiden jual neto Rp177.08 triliun di pasar SBN dan beli neto Rp74.73 triliun di pasar saham. Sementara yield obligasi pemerintah 10 tahun berada di level 7.537% atau naik 16.4 bps pada Oktober 2022 (vs. 7.373% di September 2022).

Inflasi Oktober 2022 berada sedikit di bawah prediksi konsensus tercatat sebesar 5.71% YoY (-0.11% MoM). Sedangkan nilai tukar IDR terhadap USD melemah sebesar -2.37% MoM, ditutup pada 15.598 per 31 Oktober 2022. Posisi cadangan devisa Indonesia pada akhir Oktober 2022 tetap tinggi sebesar 130.2 miliar dolar AS, sedikit menurun dibandingkan dengan posisi pada akhir September 2022 sebesar 130.8 miliar dolar AS.

Disclaimer: Laporan ini dipersiapkan oleh PT.Bhinneka Life Indonesia hanya untuk keperluan informasi. Meskipun laporan ini telah disiapkan dengan seksama, PT. Bhinneka Life Indonesia tidak menjamin keakuratan, kecukupan, atau kelengkapan informasi yang diberikan, serta tidak bertanggung jawab atas segala konsekuensi apapun yang timbul atas tindakan yang dilakukan atas dasar informasi yang ada dalam laporan ini. Data yang disajikan dalam laporan ini sesuai dengan periode laporan, dan dapat berubah dari waktu ke waktu. Kinerja masa lalu dan perkiraan yang dibuat bukan merupakan indikasi kinerja yang akan datang.